

Bine ați venit la **SchoolFox**

- Ușurarea comunicării școlare!






Datorită **SchoolFox**, veți fi ținut la curent în mod simplu și centralizat cu activitățile școlare ale copilului dvs. De asemenea, puteți intra în contact cu școala în mod simplu și direct și în ceea ce privește propriile preocupări.

Platforma poate fi folosită pe telefonul/tableta dvs. prin intermediul aplicației SchoolFox sau pe computerul dvs. prin intermediul aplicației noastre WebApp.



<https://foxeducation.com/en/schoolfox/downloads>

Aceste **funcții practice** facilitează participarea la viața școlară a copilului dvs.:

-  Veți primi **mesaje** și **actualizări** direct de la profesori în format digital, astfel încât informațiile importante să nu se piardă în hârtii printate sau în rucsac.
-  Vă veți reduce efortul în comunicare, putând oferi feedback important prin intermediul răspunsurilor la **sondaje** sau a **confirmărilor** de citire, precum și prin **semnătură digitală**.
-  **Anunțurile** de boală sau **absență**, precum și **confirmările** aferente, pot fi raportate cu ușurință prin intermediul SchoolFox, evitând astfel apelurile lungi și timpul petrecut în așteptare.
-  În cazul anunțurilor urgente, cum ar fi închiderea școlii sau cazurile de boală, veți fi informat prin **mesaje SMS de urgență**. Astfel, veți primi informațiile chiar dacă notificările aplicației sunt inactice în acel moment.
-  **Evenimentele** și **programul** claselor vă vor fi prezentate într-o listă ușor de gestionat și pot fi transferate în **calendarul** personal.



Activați contul dvs. SchoolFox

- Veți primi de la școala dvs. un cod de invitație personal, valabil numai pentru dvs.
- Accesați SchoolFox ca aplicație sau WebApp și faceți clic pe "Creare cont" pe pagina de autentificare.
- Acum introduceți aici codul de invitație. (Rețineți că codul de invitație constă doar din cifre și litere mici)
- Alegeți o adresă de e-mail și o parolă pentru contul dvs.
- Utilizați o parolă sigură și o adresă de e-mail pe care să o puteți memora și la care să aveți acces pe termen lung. Accesul la această adresă de e-mail este necesar pentru a putea reseta parola în caz de nevoie. Din acest motiv, nu este posibilă înregistrarea cu numărul de telefon.

ⓘ Pentru fiecare elev, mai mulți părinți pot fi conectați - vă rugăm să împărtășiți codul cu alți reprezentanți legali.






Utilizați fără probleme SchoolFox pentru mai mulți frați sau surori în același timp.



Aveți mai mult de un copil care comunică prin intermediul SchoolFox în școală sau în clasă?

Puteti adăuga, desigur, mai mulți copii în același cont. Conectați-vă ca de obicei (aceeași adresă de e-mail și aceeași parolă) și introduceți codul de invitație primit sub "Adaugă cod".



Ați auzit deja de KidsFox, sora mai mică a SchoolFox?



Noi, micile vulpi Foxies (Fox - vulpe), dorim să însoțim familiile pe tot parcursul educației ca instrument de comunicare sigur.

Acest lucru începe încă din primii ani de îngrijire a copiilor, când este foarte important să fiți la curent cu viața celor mici. Pentru asta există KidsFox, aplicația de comunicare pentru grădinițe și creșe.



Aveți copii care nu sunt încă de vârstă școlară, dar doriți să comunicați cu educatorii lor în același sistem ca și SchoolFox? Informați gradinița dumneavoastră despre KidsFox sau îndrumați persoanele de contact către sales@foxeducation.com.



De asemenea, SchoolFox & KidsFox pot fi utilizate cu același cont.



Dacă grădinița dvs. alege KidsFox (sau poate chiar o folosește deja) și sunteți deja înregistrat la SchoolFox, nu trebuie să creați un cont nou.

Pur și simplu conectați-vă cu aceleași date de autentificare pe care le folosiți deja la SchoolFox (aceeași adresă de e-mail și aceeași parolă) și introduceți codul de invitație corespunzător la "Adaugă cod".



Support Centre



Bineînțeles, nu vă vom lăsa neînsoțiți în utilizarea aplicațiilor noastre. Vulpile Foxies de la Suport sunt disponibile pentru orice întrebări, oferindu-vă ghiduri, videoclipuri explicative sau contact personal.

foxeducation.com/en/foxeducation/support